



In deze introductie handleiding

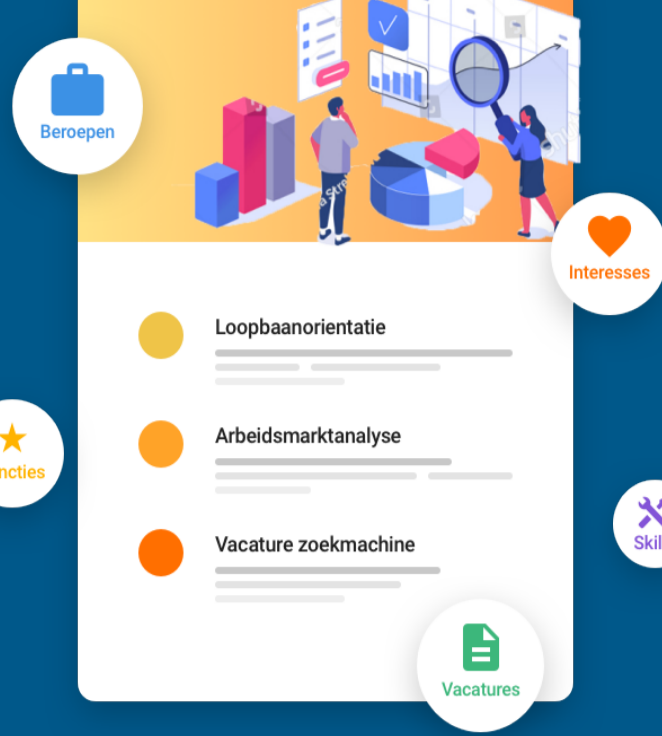
- Wat is Jobport?
- Uitnodiging accepteren en inloggen
- Digitale intake
- Testen
- Beroepen, vacatures en werkgevers zoeken
- Zoekprofiel aanmaken
- Solliciteren
- Samen met je coach

Wat is Jobport?

Jobport is een online applicatie die jou, als je daar aan toe bent, helpt bij het zoeken naar werk. Ontdek stapsgewijs en met hulp van je coach wat je mogelijkheden zijn op de arbeidsmarkt. Krijg inzicht in je ervaring, je kwaliteiten en je interesses. Je maakt in Jobport een profiel waarin je kenmerken van jezelf opslaat. Dit is een soort digitaal CV of visitekaartje. Door het beantwoorden van een aantal vragen wordt je op weg geholpen om een eerste basisprofiel te maken. Je kunt dit basisprofiel vervolgens gaan uitbreiden. Vanuit het profiel kun je ook volledig automatisch een echt CV downloaden, je kunt deze gebruiken voor je sollicitaties.

Ben je zover om te kijken welk werk bij jou past? Dan zoekt Jobport via het profiel dat je gemaakt hebt automatisch naar de meest geschikte beroepen en functies. Op basis van de gevonden beroepen kun je dan een zoekopdracht instellen om passende vacatures te vinden.

Het mooie is dat Jobport zoekt in vacatures die voorkomen op alle vacature website in Nederland. Je hoeft dus voortaan maar op 1 plek te kijken en je kunt via e-mail op de hoogte gehouden worden als er nieuwe vacatures voor jou zijn.



Jobport toont vacatures van alle Nederlandse vacature websites. Je hoeft dus nog maar op 1 plek te kijken voor het vinden van geschikte vacatures.

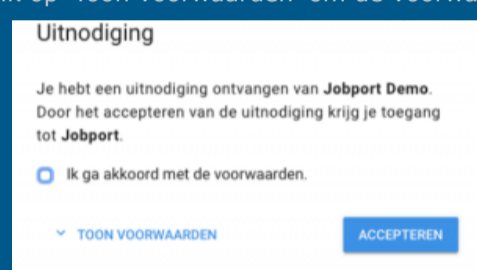
Uitnodiging accepteren en inloggen

Om toegang te krijgen tot Jobport heb je een uitnodiging van je coach nodig. Deze krijg je via e-mail na contact met je coach.

1. Klik in de mail op de 'Uitnodiging accepteren'-knop om de uitnodiging te openen in je browser.



2. Lees de voorwaarden en accepteer ze door het vinkje aan te zetten en vervolgens op de knop 'Accepteren' te klikken. Klik op 'Toon voorwaarden' om de voorwaarden te bekijken.



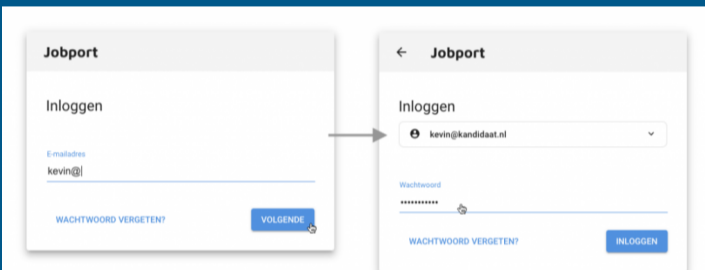
Wachtwoord instellen

Als je de uitnodiging hebt geaccepteerd, is de toegang tot Jobport ingesteld. Dit zie je aan de melding in de zwarte balk onderaan op de volgende pagina. Je bent nu op de Beveiliging instellen pagina. Hier kun je een methode kiezen om je inlogmethode te beveiligen.

1. Kies voor 'Wachtwoord: Stel een wachtwoord in'.
2. Je komt nu op de Kies een wachtwoord-pagina. Hier kun je een wachtwoord instellen.
3. Stel jouw wachtwoord in en klik op 'Opslaan'. Je bent nu ingelogd in Jobport!

Later inloggen

Op een later tijdstip verder gaan met Jobport? Na het aanmaken van een inlog account kun je later altijd opnieuw inloggen. Dit doe je door in je internet browser naar werk.werksaamwf.nl te gaan. Je komt dan direct op de inlogpagina. Je kunt Jobport ook bereiken door naar de website van WerkSaam (www.werksaamwf.nl) te gaan en op de homepagina op Reïntegratie/Werk (Jobport) te klikken. Je vind de doorverwijzing naar Jobport ook in het menu van de website onder werkzoekende->ik zoek werk.



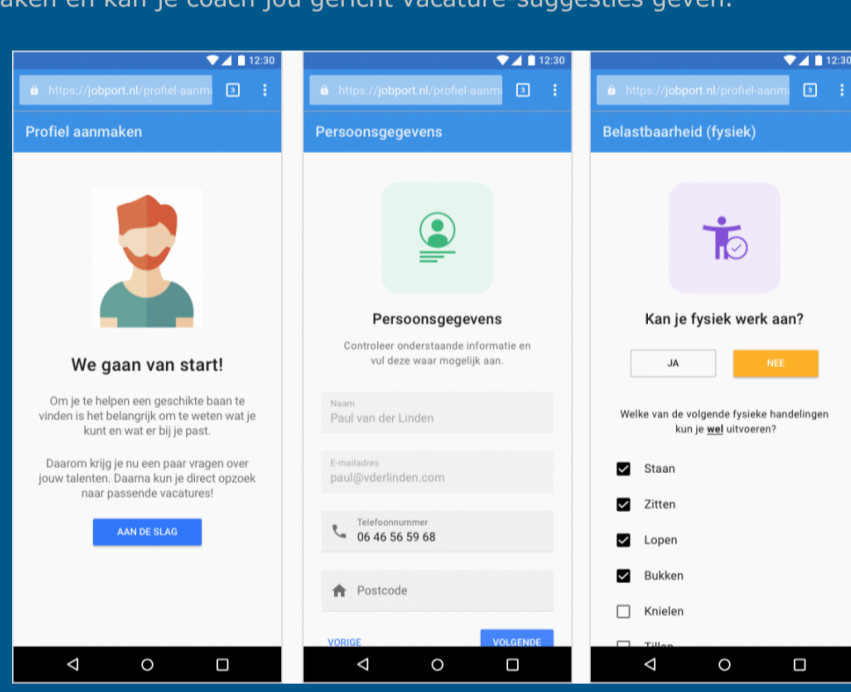
Heb je vragen of loop je vast?

Kijk in de help van Jobport of vraag je coach

Digitale intake

Indien je (binnen korte tijd) klaar bent om aan het werk te gaan dan start je altijd met het beantwoorden van een aantal vragen. Dit wordt de digitale intake genoemd. Indien je nog niet werkfit bent hoeft je deze vragen nog niet te beantwoorden.

De digitale intake bestaat uit een aantal vragen die je helpen bij het invullen van jouw profiel. Via je antwoorden, wordt een deel van je profiel namelijk automatisch al ingevuld. Dit loopbaanprofiel helpt jou en je coach bij het vinden van een nieuwe uitdaging. Met behulp van je profiel kun je bijvoorbeeld naar passende beroepen oriënteren, zoekprofielen maken en kan je coach jou gericht vacature-suggesties geven.



Testen

Je coach kan een test voor je klaarzetten. Denk aan een loopbaantest, een interesseset of bijvoorbeeld een vaardigheden test. Wil je graag een specifieke test maken? Overleg dit dan altijd met jouw coach. Hij of zij kan jou informeren over de mogelijkheden.

Beroepen, vacatures en werkgevers zoeken

Met de zoekmachine heb je zicht op alle vacatures, beroepen, bedrijven en opleidingen in Nederland. Ze staan allemaal op dezelfde manier in Jobport en zijn makkelijk te doorzoeken. De actualiteit wordt dagelijks gecontroleerd, de meest recente vacatures staan bovenaan in de zoekresultaten. Bovendien wordt je in Jobport niet lastig gevallen door reclame.



Heb je vragen of loop je vast?

Kijk in de help van Jobport of vraag je coach

Zoekopdracht aanmaken

Het aanmaken van een zoekopdracht heeft veel voordelen. Je kunt een aantal criteria instellen waaraan de vacatures die je wilt vinden moeten voldoen. Je kunt bijvoorbeeld instellen dat je in een straal van maximaal 25 km van je woonplaats wilt werken. Andere zoekopties zijn bijvoorbeeld opleidingsniveau, voltijd of deeltijd, branche etc.

Als je de filters naar wens hebt ingesteld kun je deze als zoekopdracht opslaan. Je geeft de zoekopdracht een naam en slaat deze op. Als er nieuwe vacatures komen die deels overeenkomen met de ingestelde zoekopdracht passen dan ontvang je een e-mail waarin deze nieuwe vacatures staan. Je kunt maximaal 25 verschillende zoekopdrachten opslaan.

Solliciteren

Heb je een interessante vacature gevonden? Dan kun je hierop solliciteren. Hoe je solliciteert verschilt per werkgever. Kijk daarom altijd in de originele bron hoe je kunt solliciteren.

In Jobport kun je jouw activiteiten zelf bijhouden. Geef in Jobport bij de vacature aan dat je hebt gesolliciteerd. Jij en je coach kunnen zo handig de sollicitatie activiteiten bijhouden.

Geen vacature gevonden, maar wel een leuk bedrijf gezien waar je wilt werken? Klik in Jobport via Werkgevers op het LinkedIn icoontje. Je ziet nu direct of er mensen uit jouw netwerk werken bij dit bedrijf. Een mooie manier om even contact te maken!

Samen met je coach

Je kunt veel zelf in Jobport maar natuurlijk krijg je hulp van jouw coach. Je coach kan bijvoorbeeld online testen voor je klaarzetten en samen met jou de resultaten bekijken. Ook kan je coach je op afstand aan bepaalde dingen herinneren of passende vacatures aan je voorstellen. Je coach kan verder alle vacatures zien die je hebt bekeken en je vervolgens helpen om je zoekprofiel te verbeteren.

Wat ziet je coach?

Je coach kan via Jobport meekijken in je zoekgedrag. Je coach ziet ook welke vacatures je interessant vindt en de status per vacature. Door mee te kijken kan je coach je helpen met bijvoorbeeld het verbeteren van zoektermen of met bedenken van alternatieve termen die veel gebruikt worden door werkgevers.

Dit is wat je coach kan zien:

- Loopbaanprofiel
- Favoriete beroepen
- Testresultaten
- Laatste zoekopdrachten
- Zoekprofielen
- Laatste/meest bekeken vacatures



Heb je vragen of loop je vast?

Kijk in de help van Jobport of vraag je coach